



УПРАВЛЕНИЕ ФЕДЕРАЛЬНОЙ СЛУЖБЫ
ГОСУДАРСТВЕННОЙ СТАТИСТИКИ
ПО РЕСПУБЛИКЕ КРЫМ И Г. СЕВАСТОПОЛЮ

Оперативные показатели по статистике труда по Республике Крым



март 2023 года



Оперативные показатели по статистике труда

по Республике Крым

март 2023 года

- 01 Среднемесячная заработная плата
- 02 Отклонение среднемесячной заработной платы от среднереспубликанского уровня
- 03 Темпы номинальной, реальной заработной платы и индекса потребительских цен к предыдущему месяцу
- 04 Темпы номинальной, реальной заработной платы и индекса потребительских цен к соответствующему месяцу прошлого года
- 05 Среднемесячная заработная плата по муниципальным образованиям



Оперативные показатели по статистике труда

по Республике Крым
март 2023 года

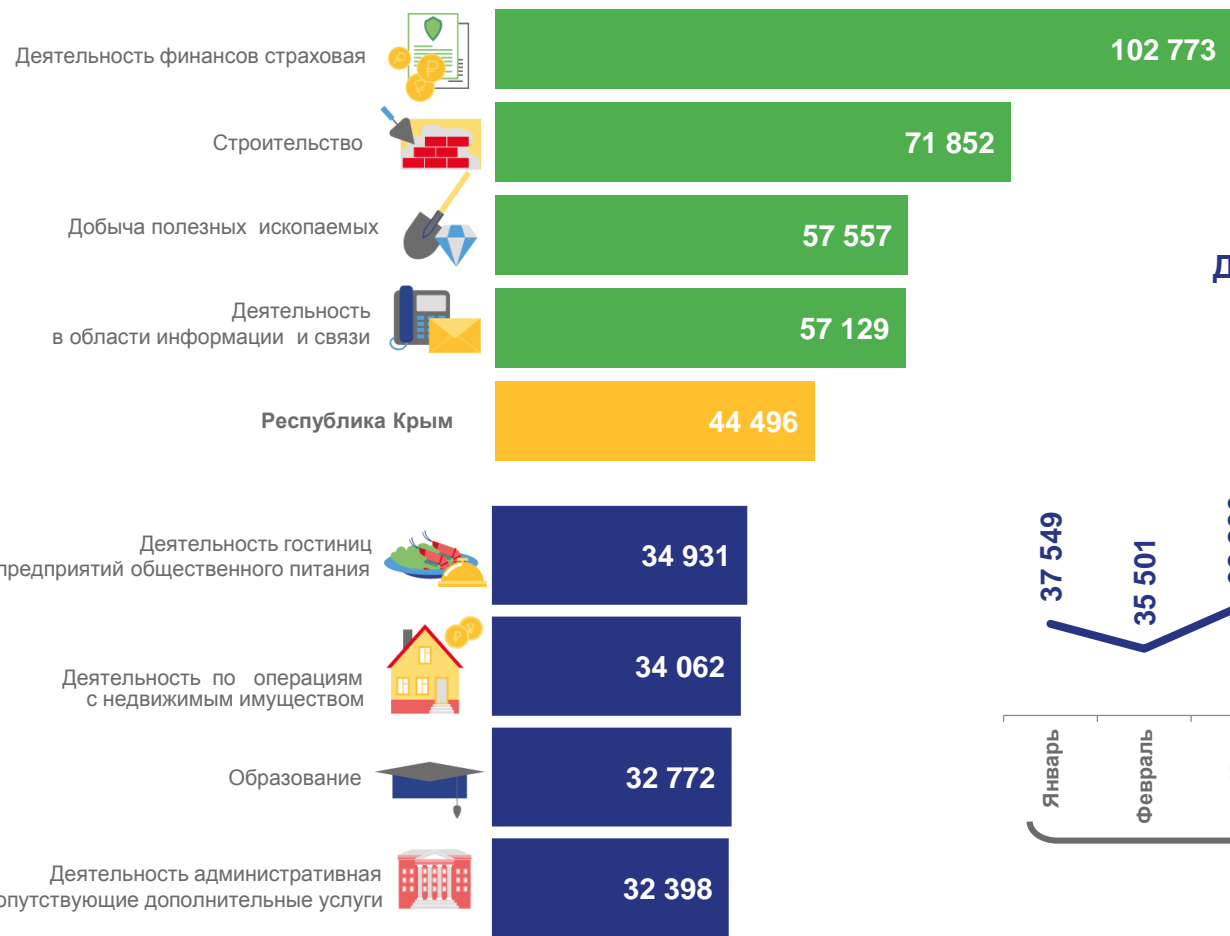
- 06 Просроченная задолженность по заработной плате
- 07 Динамика суммы просроченной задолженности по заработной плате
- 08 Среднесписочная численность работников
- 09 Число замещенных рабочих мест
- 10 Число замещенных рабочих мест по муниципальным образованиям



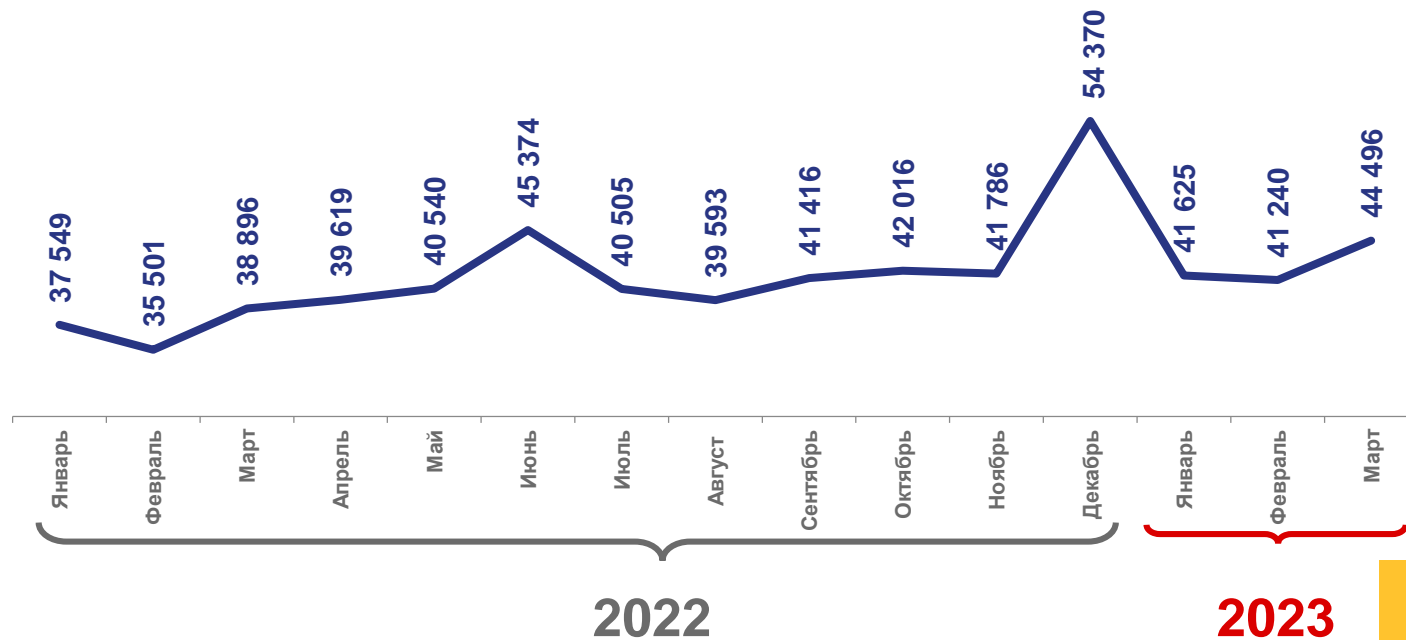
СРЕДНЕМЕСЯЧНАЯ ЗАРАБОТНАЯ ПЛАТА ЗА МАРТ 2023 г. ¹⁾

рублей

Уровень наибольшей и наименьшей заработной платы



Динамика среднемесячной заработной платы за 2022-2023 гг.



¹⁾ Данные приведены по полному кругу организаций.



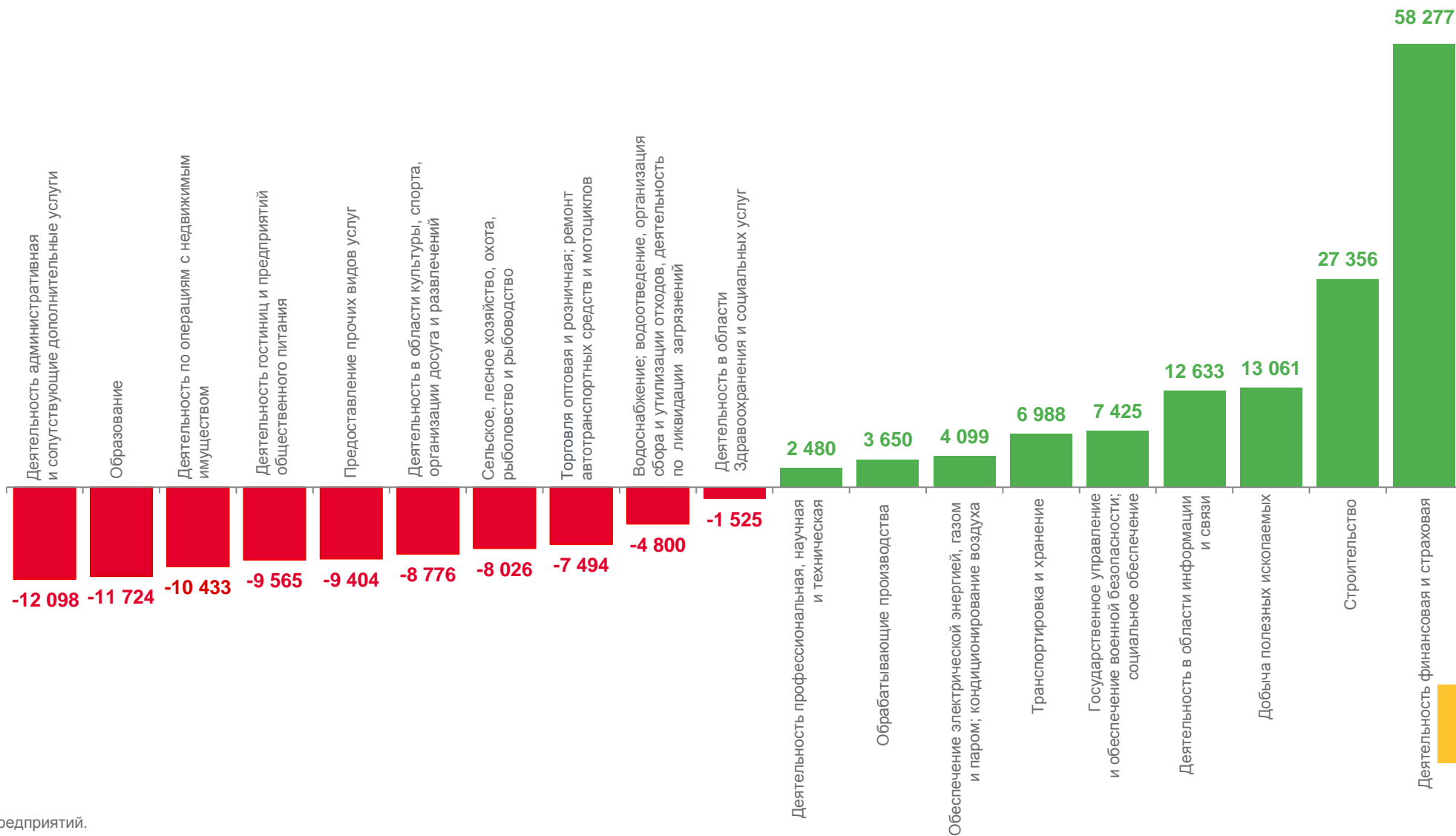
ОТКЛОНЕНИЕ СРЕДНЕМЕСЯЧНОЙ ЗАРАБОТНОЙ ПЛАТЫ ОТ СРЕДНЕРЕСПУБЛИКАНСКОГО УРОВНЯ ЗА МАРТ 2023 г. ¹⁾

рублей



44 496

Среднемесячная номинальная начисленная заработная плата



¹⁾ Данные приведены по полному кругу предприятий.





ТЕМПЫ НОМИНАЛЬНОЙ, РЕАЛЬНОЙ ЗАРАБОТНОЙ ПЛАТЫ ¹⁾ И ИНДЕКСА ПОТРЕБИТЕЛЬСКИХ ЦЕН ЗА МАРТ 2023 г.

в % к предыдущему месяцу

107,7

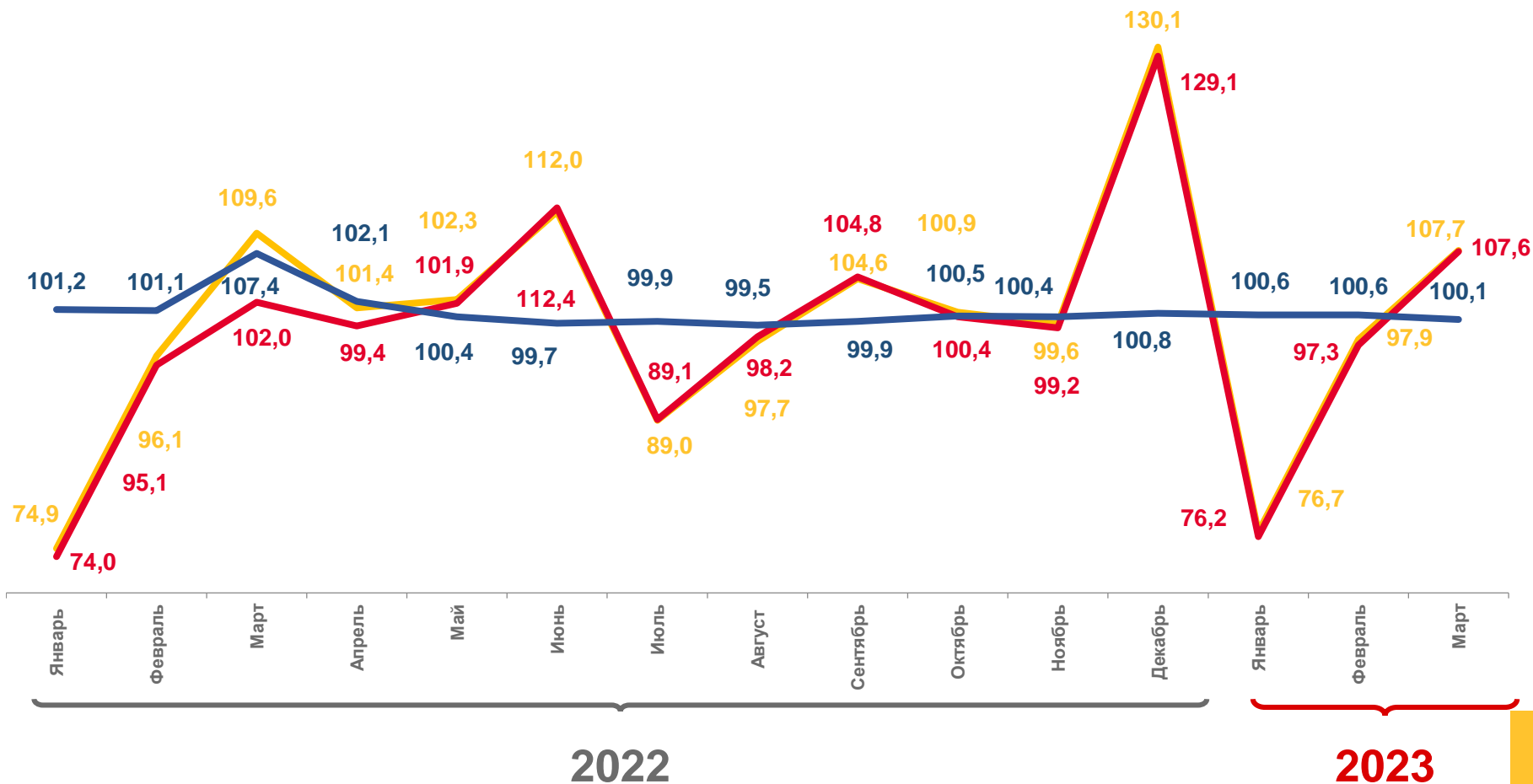
Темп номинальной заработной платы

107,6

Темп реальной заработной платы

100,1

Индекс потребительских цен



¹⁾ Данные приведены по полному кругу предприятий.



ТЕМПЫ НОМИНАЛЬНОЙ, РЕАЛЬНОЙ ЗАРАБОТНОЙ ПЛАТЫ ¹⁾ И ИНДЕКСА ПОТРЕБИТЕЛЬСКИХ ЦЕН ЗА МАРТ 2023 Г.

в % к соответствующему месяцу прошлого года

113,8

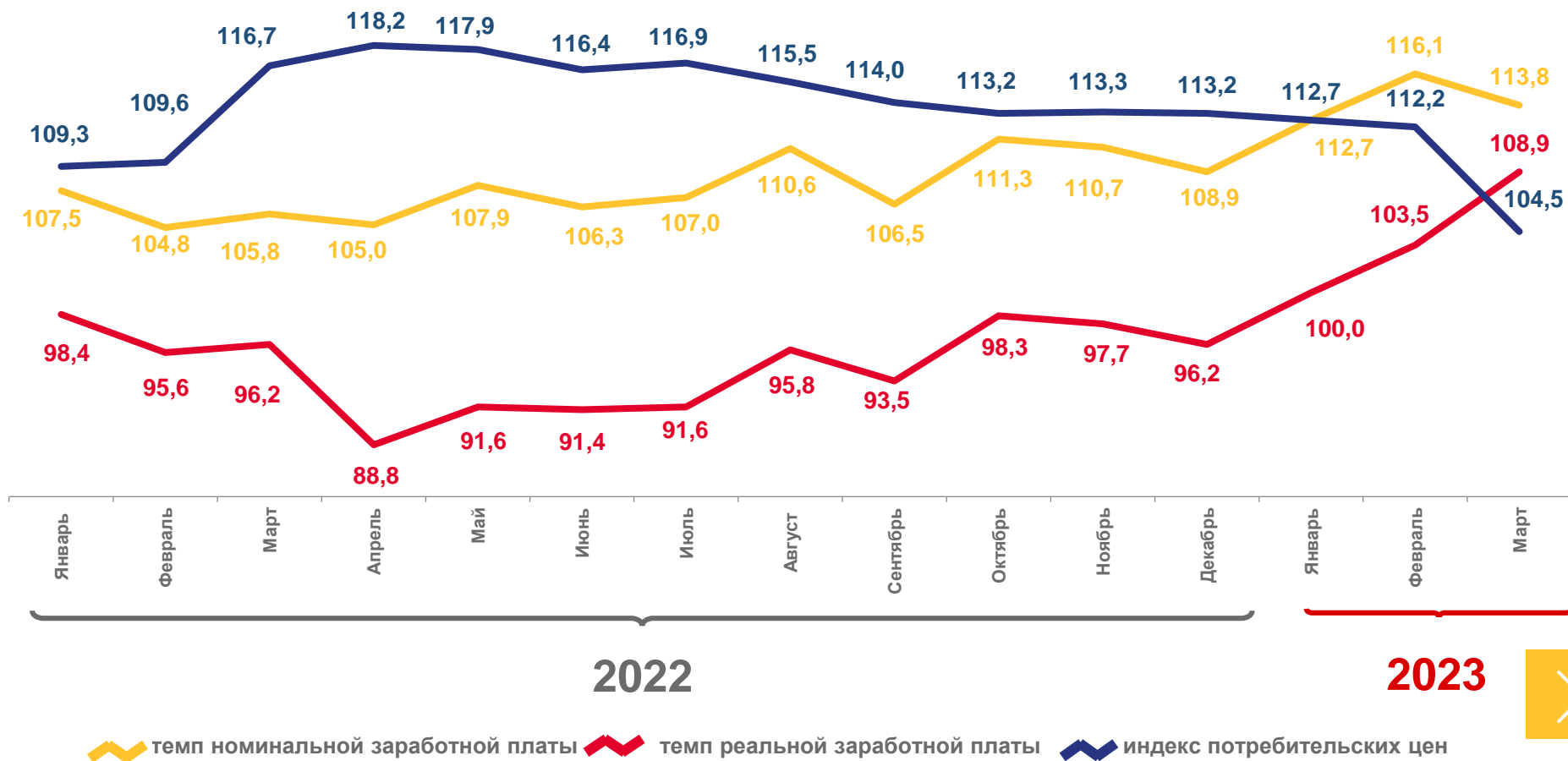
Темп номинальной заработной платы

108,9

Темп реальной заработной платы

104,5

Индекс потребительских цен



¹⁾ Данные приведены по полному кругу предприятий.



СРЕДНЕМЕСЯЧНАЯ ЗАРАБОТНАЯ ПЛАТА ПО МУНИЦИПАЛЬНЫМ ОБРАЗОВАНИЯМ ЗА МАРТ 2023 Г. ¹⁾

рублей

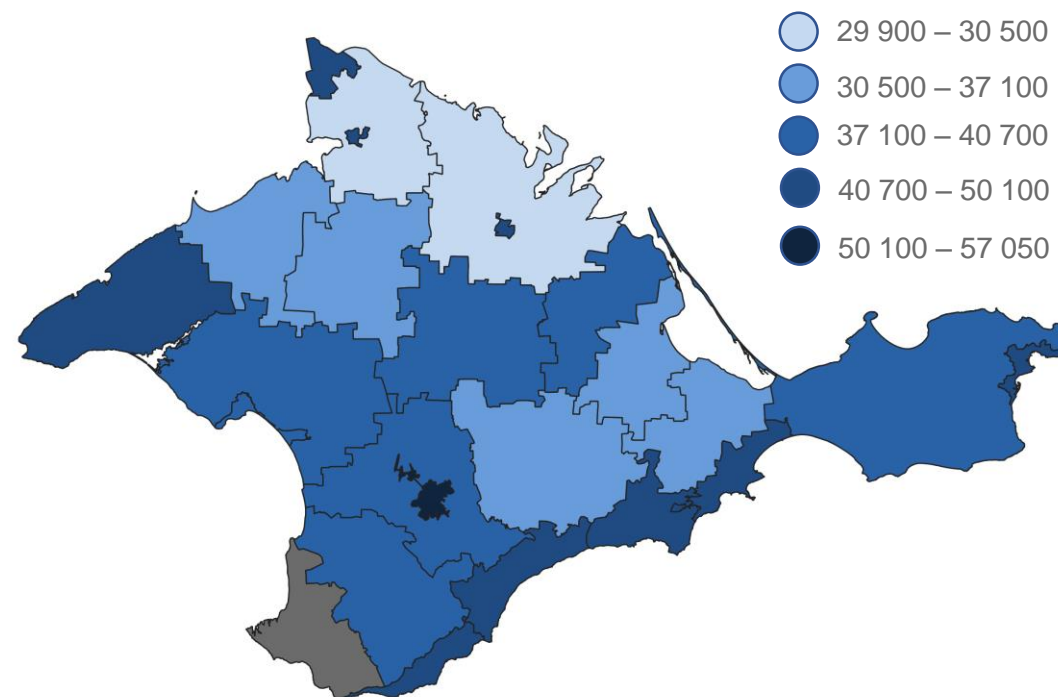
47 277

Среднемесячная заработная плата по организациям без субъектов малого предпринимательства

Уровень наибольшей и наименьшей заработной платы



Республика Крым



¹⁾ Данные приведены по организациям без субъектов малого предпринимательства.



ПРОСРОЧЕННАЯ ЗАДОЛЖЕННОСТЬ ПО ЗАРАБОТНОЙ ПЛАТЕ ¹⁾

на 1 мая 2023 года

36 927 тыс. рублей

-0,1% к предыдущему месяцу

449,8%

просроченная задолженность по заработной плате в % к фонду заработной платы организаций, имеющих задолженность



¹⁾ Данные приведены по организациям без субъектов малого предпринимательства, по обследуемым видам деятельности.



ДИНАМИКА СУММЫ ПРОСРОЧЕННОЙ ЗАДОЛЖЕННОСТИ ЗАРАБОТНОЙ ПЛАТЫ РАБОТНИКОВ ПО РЕСПУБЛИКЕ КРЫМ ¹⁾

тысяч рублей

На 1 мая 2023 г.

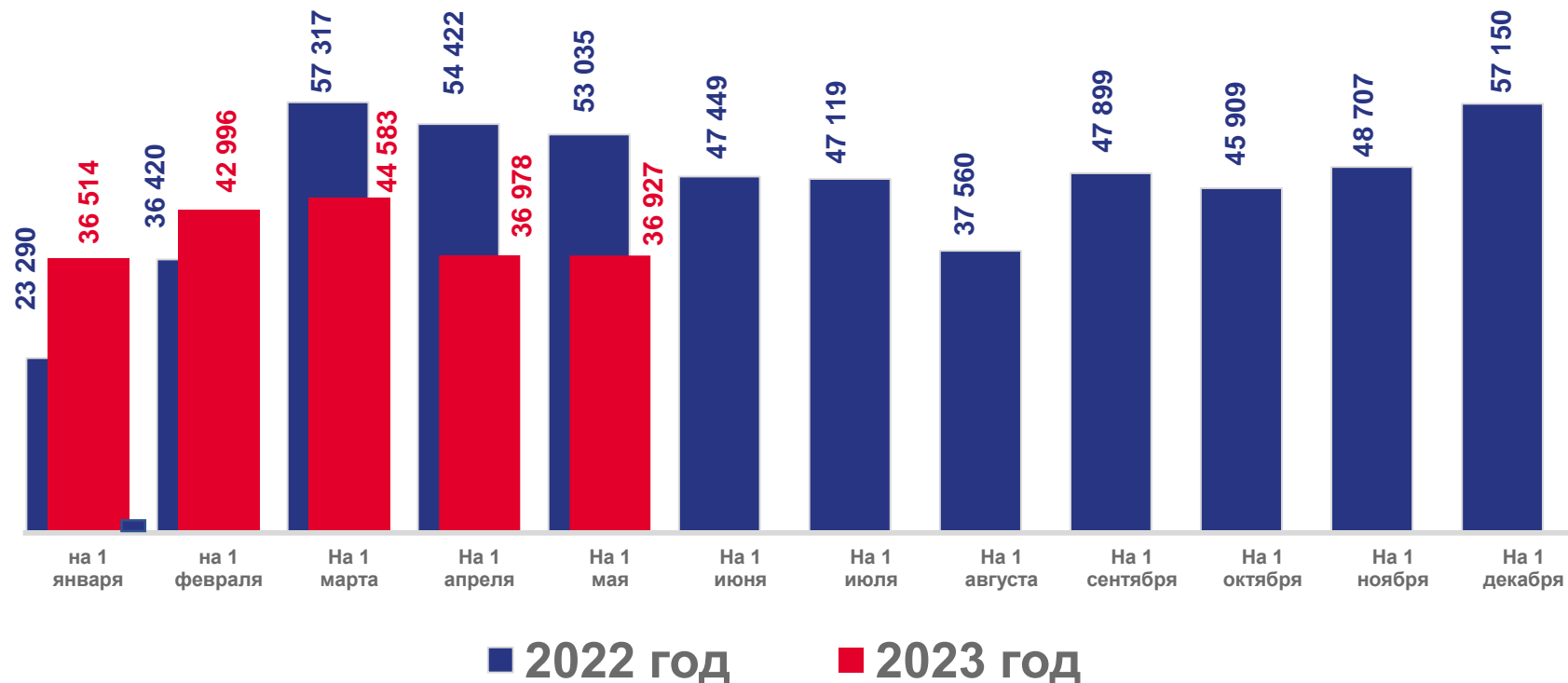
222 человека

Численность работников, перед которыми имеется просроченная задолженность по заработной плате

На 1 мая 2023 г.

166,3

Просроченная задолженность по заработной плате в среднем на 1 работника



¹⁾ Данные приведены по организациям, без субъектов малого предпринимательства, по обследуемым видам деятельности.



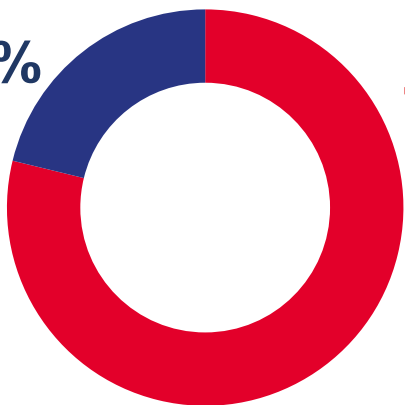


СРЕДНЕСПИСОЧНАЯ ЧИСЛЕННОСТЬ РАБОТНИКОВ ЗА МАРТ 2023 г. ¹⁾

405,5

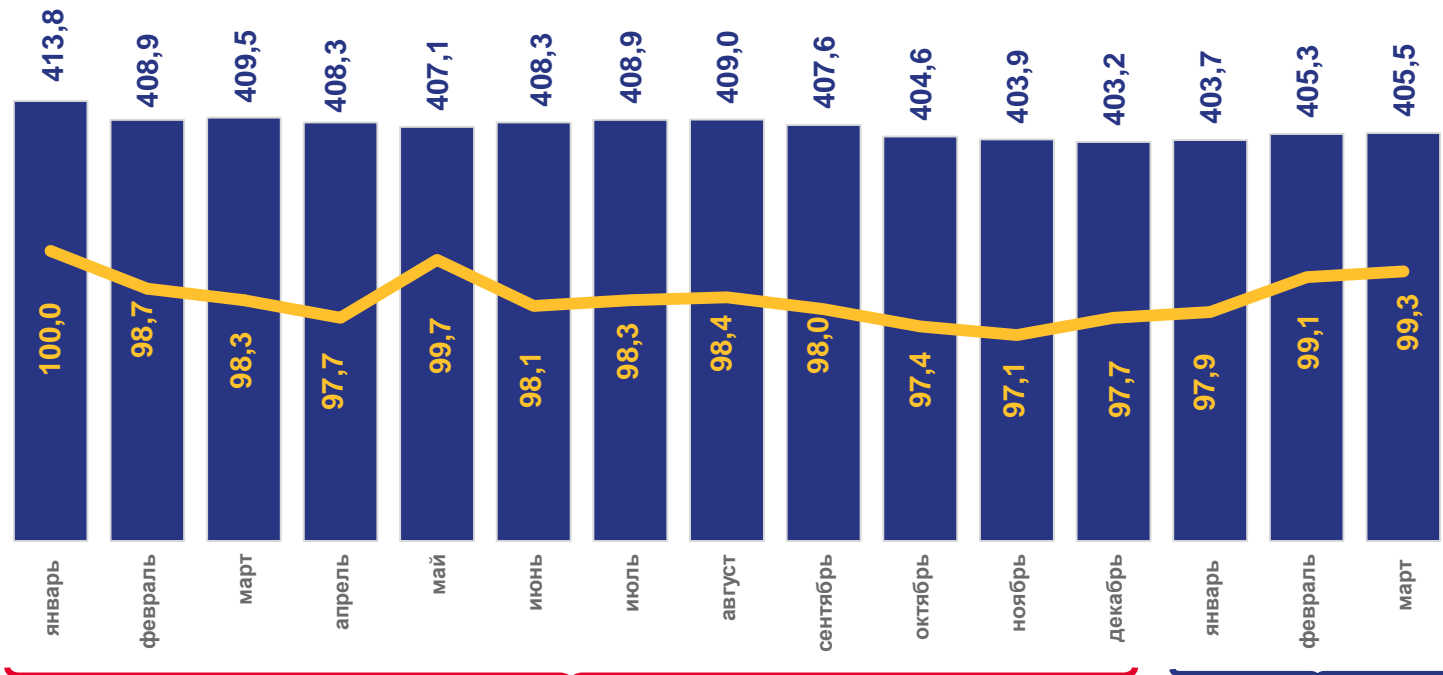
Среднесписочная численность работников по полному кругу организации, тыс. человек

21,2%



78,8%

- Организации без субъектов малого предпринимательства с численностью больше 15 человек
- Субъекты малого предпринимательства и некоммерческие организации с численностью меньше 15 человек



2022

2023

- Численность работников, тыс. человек
- в % соответствующему периоду прошлого года

¹⁾ Данные приведены по полному кругу организаций.

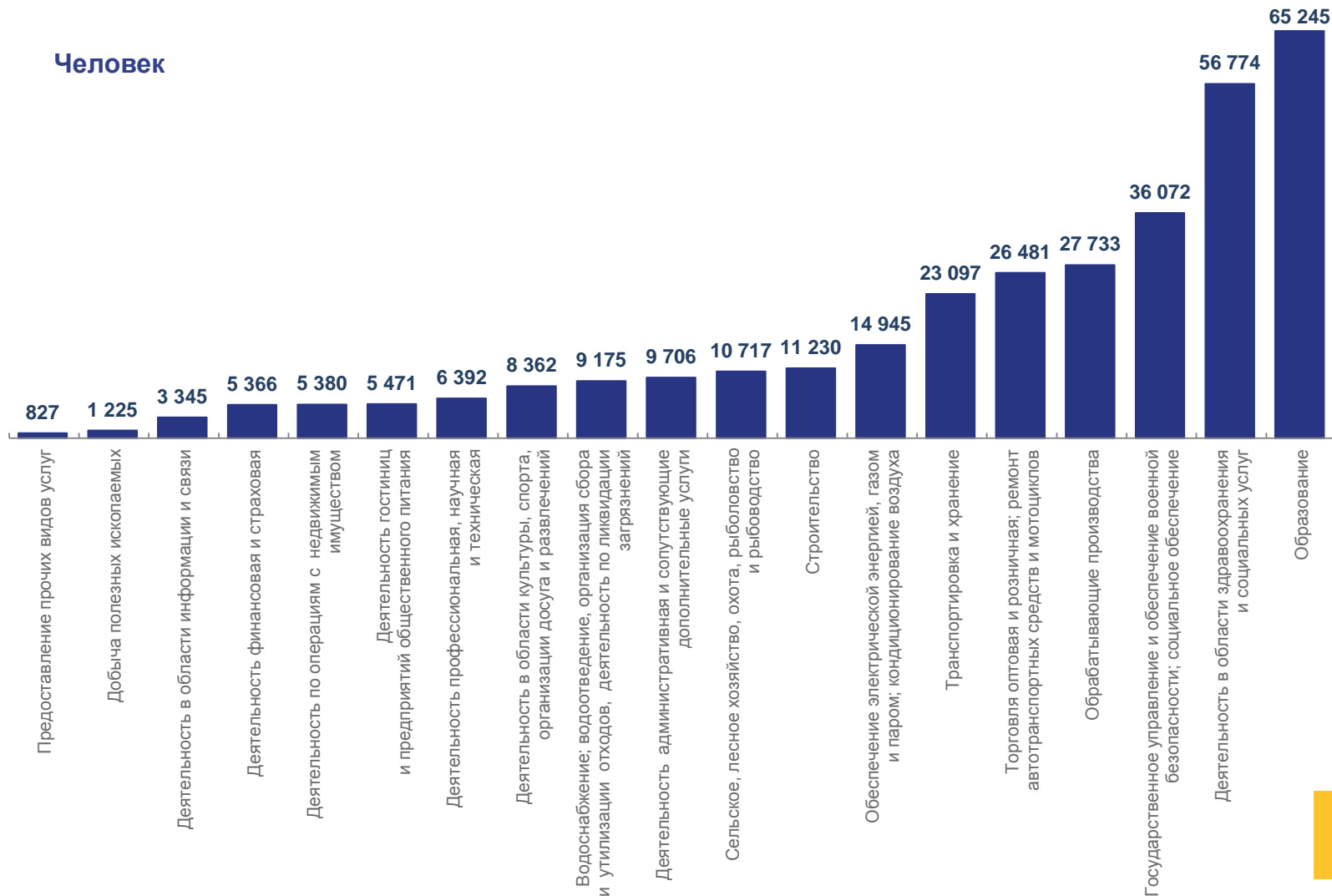


ЧИСЛО ЗАМЕЩЕННЫХ РАБОЧИХ МЕСТ ЗА МАРТ 2023 г.¹⁾

327,5

Человек

Число замещённых рабочих мест, тыс. человек



¹⁾ Данные приведены по организациям без субъектов малого предпринимательства.





ЧИСЛО ЗАМЕЩЕННЫХ РАБОЧИХ МЕСТ ПО МУНИЦИПАЛЬНЫМ ОБРАЗОВАНИЯМ ЗА МАРТ 2023 Г.¹⁾

Тыс. человек

319,5

Среднесписочная численность работников,
тыс. человек

Человек

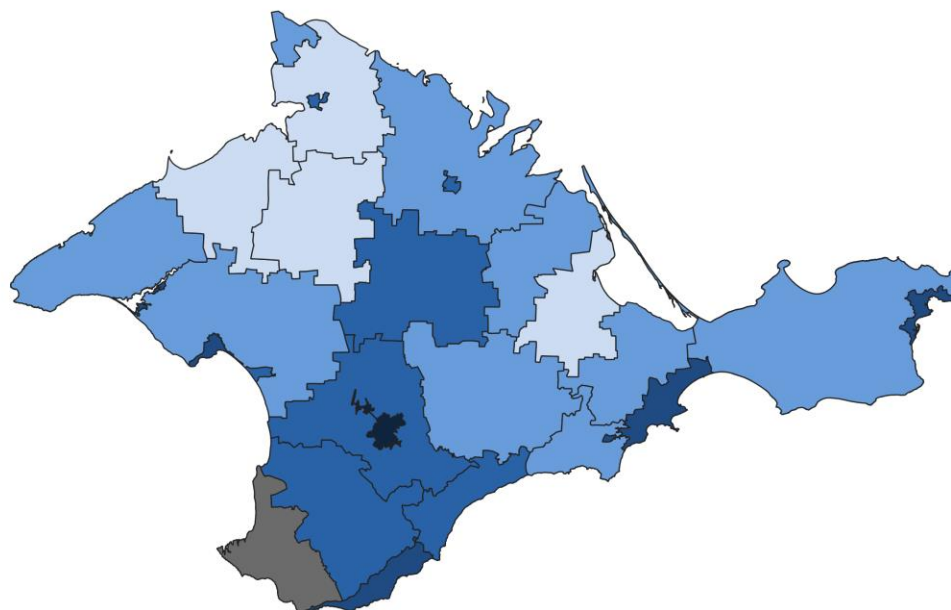

4,6

Численность внешних совместителей

3,4

Численность работающих по договорам
гражданско-правового характера

Республика Крым



¹⁾ Данные приведены по организациям без субъектов малого предпринимательства.

